



NORMA: NMXJ-573-ANCE-CNEP-2006

Duc- Coplex

Conector DuCoplex

Características del producto:

- Cople de alta resistencia con rosca encontradat.
- Mayor rapidez (instalación).
- Bajo costo.
- Limpieza en la unión.
- Resistente al medio ambiente.
- Buena resistencia al impacto.
- Hermético.
- Rapidez para unión de ducto, fibra óptica.
- Fabricado con material reciclable.
- Alta resistencia a agentes químicos.
- Lígero.



Tipos de conector- DuCoplex

| CATÁLOGO | DIÁMETRO INTERIOR | DIÁMETRO EXTERIOR | |
|---------------------|-------------------|-------------------|------|
| | | pulgada | mm |
| Ducoplex-1.0-1.10 A | 1" | 1.10 | 27.9 |
| Ducoplex-1.0-1.30 A | 1" | 1.30 | 33.0 |
| Ducoplex-1.0-1.57B | 1.2 " | 1.57 | 39 |
| Ducoplex-1.0-1.66 B | 1.2 " | 1.66 | 42.2 |
| Ducoplex-1.0-1.90C | 1.5" | 1.90 | 48.3 |
| Ducoplex-1.0-1.97C | 1.5" | 1.97 | 50.0 |
| Ducoplex-1.0-2.37D | 2.0" | 2.37 | 60.2 |
| Ducoplex-1.0-2.56D | 2.0" | 2.56 | 64.0 |

MANUAL DE INSTALACIÓN

1.Haga cortes rectos en ambos conductos y bordes del ducto.

Nota: Para asegurar una instalación correcta, introduzca al nervio central "DUC-COPLEX" y marque esta distancia en el conducto mire la figura 1.

2.Inserte los extremos de cada conducto en el acoplador.

3.Mientras sostiene firmemente cada conducto, gire el acoplador a mano para comenzar a roscar y continúe girando en el sentido de las agujas del reloj hasta que los conductos se aseguren en el acoplador, mire la figura 2.

Figura 1.



Figura 2.

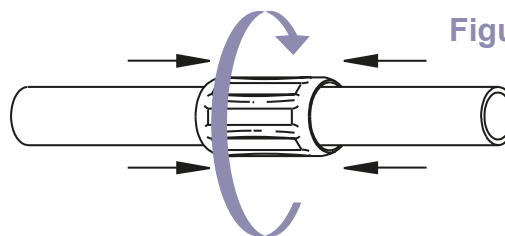
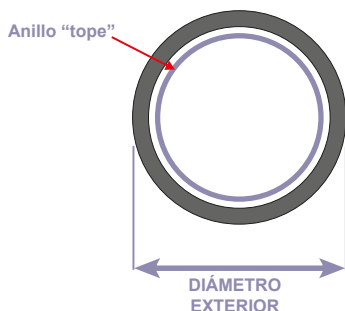
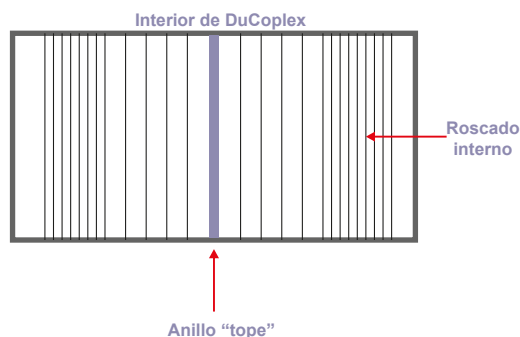


Figura 3.



NOTA: Detalle esquemático de instalación.

Figura 4.



Atención a clientes:

Plásticos Hercor S.A de C.V.

📍 Calle Puerto Altata No.11, Col. Miramar, Zapopan, Jalisco, México. C.P. 45060.

📞 (33) 3180-8059 (33) 3125-9822.

✉️ ventas3@ductoshercor.com.mx
Facturación:
plasticoshercor@ductoshercor.com.mx

📘 Ductos-Hercor